

온라인 원서접수 고입선발

Hiapply(하이어플라이) 제안서 및 안내

(주)비엘소프트

2017년 기준 - 도입학교

거제공업고, 경북식품과학마이스터고, 구미전자공업고, 광주소프트웨어고, 광주자동화설비고, 경북기계공업고, 대구농업마이스터고, 대구소프트웨어고, 대구일마이스터고, 부산기계공업고, 부산자동차고, 서울도시과학기술고, 서울로봇고, 현대공업고, 공주마이스터고, 연무대기계공업고, 한국식품마이스터고, 합덕제철고, 충북반도체고, 충북생명산업고, 충북에너지고, 한국바이오고

Hiapply 제안배경

1. 회사소개 3p
2. 회사연혁 4p
3. 경쟁력 및 기술 5p
4. 제안배경 및 필요성 6p
5. Hiapply 특징점 7p

I. 온라인 원서접수 프로그램

1. 홈페이지 메인화면 9p
2. 사용자 화면구성	
1) 회원가입 11p
2) 원서작성 12p
3) 전형료결제 13p
4) 원서확인 14p
5) 원서제출확인 18p
3. 관리자 화면구성	
1) 로그인 20p
2) 원서접수 경쟁률 21p
3) 원서접수 리스트 22p
4) 입금현황 23p
5) 모의지원 현황 24p
6) 비밀번호 수정 25p
7) 데이터 생성 26p
8) 원서수정 27p
9) 게시판 관리 28p

II. 고입선발전형 프로그램

1. 고입선발전형 프로그램 메인 32p
2. 개인 정보 및 입력 수정 삭제 33p
3. 종합정보 리스트 34p
4. 합격자 정보 및 인쇄 35p

1. 회사소개

회사소개

본사는 학사업무솔루션 개발 전문회사로 그 동안 오직 학교업무 전산화 솔루션만을 1994년부터 전문적으로 개발해왔습니다.

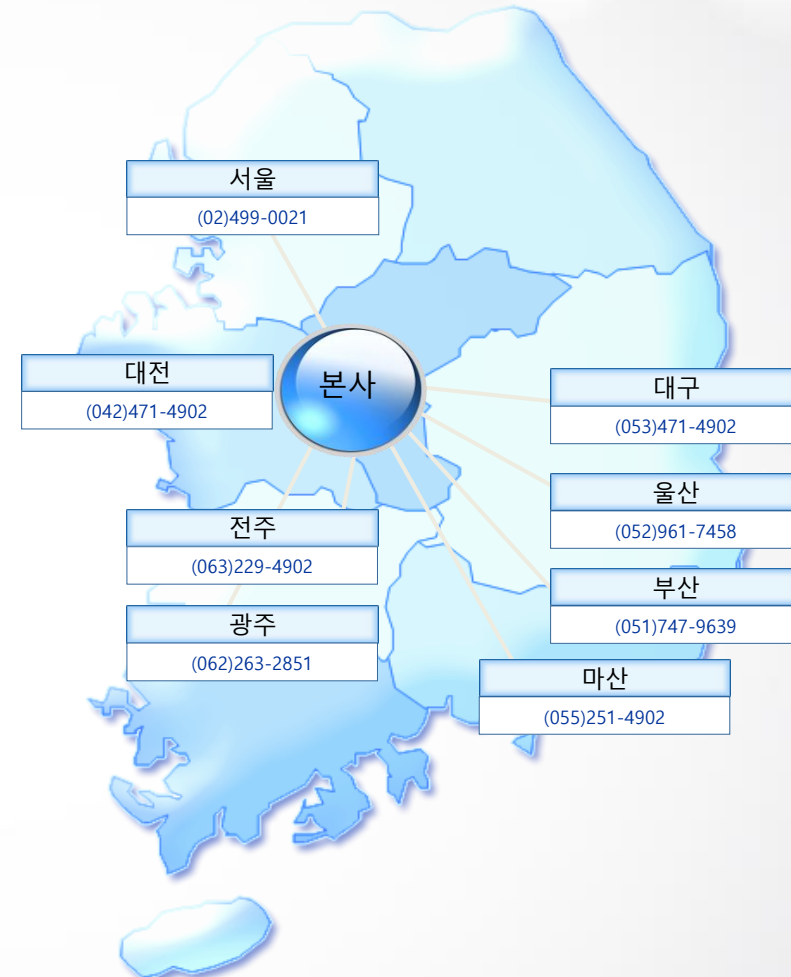
회사의 오늘이 있기까지 일선학교 선생님들의 많은 격려에 힘입어 2015년도까지 **전국 3,600여개 학교에 본사의 솔루션이 보급**되어 이제 학교업무전산화 분야에서 만큼은 국내 정상의 위치에 서게 되었습니다. 인터넷대입정보서비스 내신닷컴(NESIN.COM)과 선생님들을 위한 **대입정보시스템(UNIV2015)을 개발하여 1,450개 고등학교에** 보급하였으며 **부정행위방지용 OMR카드 출시**와 특허취득으로 2008년 한해 큰 반향을 불러 일으켰습니다.

고등학교 **수능모의고사 프로그램(BLSN)은 575개 고등학교에** 보급되어 시도교육청 및 사설모의고사까지 처리 가능합니다.

※ 원서접수 및 전형처리(2015년까지)

수도전기공업고등학교, 합덕제철고등학교, 공주마이스터고등학교, 연무대기계공업고등학교, 한국식품마이스터고등학교, 국립전북기계공업고등학교, 광주자동화설비공업고등학교, 울산에너지고등학교, 충북반도체고등학교, 군산기계공업고등학교, 한국바이오마이스터고등학교, 거제공업고등학교, 부산자동차고등학교, 현대공업고등학교, 대구일마이스터고등학교, 대구소프트웨어고등학교, 경북기계공업고등학교 (경북하이텍고등학교, 울산공업고등학교, 국립국악고등학교, 울산 경영정보&여상&산업&생활과학&미용&산업고등학교-고입선발)

전국 지사망



2. 회사 연혁(최근3년)

2015년

12월	제주교육청 온라인 서술형 평가, 한국약학교육협의회 성적처리, 충남교육청 고입선발 처리, 강원도 교육청 설문 용역, 경기도교육청 학교조직 설문 개발
11월	울산 특성화고등학교 신입생전형처리 프로그램
10월	마이스터고 신입생 원서접수 및 전형처리(15개교) 충남교육청 및 교육지원청 교원능력개발평가 처리
9월	동국대학교 온라인 논술채점 및 실기 시스템
8월	한국산림복지문화재단 OMR용역 광주광역시교육청 진학정보센터 관리
3월	마이스터고등학교 인증 및 취업관리 시스템 (16개교) 대전 동부 서부 교육지원청 진단평가 성적처리
2월	예일여고, 디자인고, 초등 및 유치원 홈페이지

2014년

12월	울산지역 6개 특성화고교 원서접수, 천안 및 아산교육 지원청 고입원서 실시간 온라인서비스 충남교육청 및 12개 충남교육지원청 교원능력개발평가 처리 경남교육청 및 충북교육청 고입선발 프로그램, 대전 동부 · 서부교육청 전국연합학력평가
11월	강원도교육청 입학전형 학생 배정 설문조사
10월	한국약학교육협의회 채점 용역처리
9월	수도전기공업고 외 12개 마이스터고 신입생 원서접수 및 성적처리 경남교육청 고입선발 프로그램, 충남교육청 고입전형 프로그램
8월	세종시교육청 2015학년도 고입전형, 광주광역시교육청 진로진학정보센터 홈페이지 산림청 산림교육원 산림치유지도사 평가
7월	에듀엔컴 진단검사, 경기도소방학교 채용시험 대전동부 서부 교육지원청 학업성취도평가, 대전수학회 중 · 고등부 성적처리
5월	연세의대 성적평가 채점시스템, 산림청 채용시험 처리
4월	경북교육연구원 중,1,2학년 및 초등 진단평가, 울산교육청 진학정보센터 홈페이지
2월	충남교육청 스마트채점 30개학교 유지보수 선경출판인쇄사 OMR CARD, 대전 동부 · 서부교육청 2014중학교 진단평가

2013년

10월	수도전기공업고등학교 외 9개 마이스터고등학교 원서접수 및 성적처리 한국약학교육협의회 채점 용역처리
9월	충북교육청 고입선발 모의고사 OMR답안지 제작 및 보급 세종시교육청 고입전형 내신산출 프로그램
8월	충남교육연구원 임지 기반 서술형평가 온라인채점 프로그램
7월	대전동부 서부교육청 중학교 학업성취도평가 처리 예일여자고등학교 진로진학센터 구축
6월	예일디자인고등학교 홈페이지 및 취업센터 구축, 대학수학회 중고등학교 용역처리
5월	산림청 성적처리, 합덕제철고등학교 마이스터인증 솔루션 구축 한라대학교 스캔용역처리
4월	대전동부, 서부교육청 중학교 진단평가처리


☞ 좀 더 자세한 사항은 홈페이지를 참조 하세요.

3. 경쟁력 및 기술

중소기업확인서



ISO 9001



일본 OMR



부정방지 OMR카드



초등학생용 OMR카드



핸드폰 수능 채점



수능시계



4. 제안배경 및 필요성

오프라인(원서접수 및 성적산출)의 문제점

- 선생님, 학생, 학부모가 원서를 직접 제출하거나 우편접수로 인하여 불편합니다.
- 학교에서 원서 및 서류를 직접 받고 확인하므로 인력이 필요합니다.
- 전형료 결제로 계산적인 문제가 발생 할 수 있다.
- 지원자들이 원하는 학교 정보 및 모의지원 경쟁률을 몰라서 인지도가 떨어 질 수 있습니다.
- 모의지원, 1차합격, 최종합격, 지역별, 성적, 성별등 자세한 통계 얻을 수 없습니다.
- 지원자의 기본 인적사항과 교과 및 비교과 성적을 재입력 및 대조작업 시간이 많이 소요됩니다.

이 많은 데이터를 어떻게
통계내고,
성적산출을 하지?



고입선발 담당



원서 직접 제출



진학지도 선생님

자동성적산출은
지원이 안 되는 걸까?

진학지도시 좀 더 자세
한 자료는 없는걸까?



원서 우편 접수



지원자

모의지원 및 경쟁률등
실시간 자료를 볼 수
없을까?

간편하게 온라인으로
접수하면 좋을꺼 같은
데...

5. Hiapply의 특징 및 장점

- 지원자들은 온라인으로 쉽게 접속하여 원서작성, 제출 및 경쟁률을 볼 수 있습니다.
- 전형료결제를 신용카드, 핸드폰, 계좌이체, ARS등을 이용하여 지원자 및 고등학교에서 편리합니다.
- 다양한 통계자료를 집계, 분석을 할 수 있습니다.
- 자동 성적산출로 인하여 지원자는 본인의 산출점수를 바로 알 수 있으며,
고등학교는 별도의 엑셀작업 없이 1차합격, 면접점수부여, 최종합격등 실시간으로 처리 할 수 있습니다.



실시간 통계 및 원서접수
성적산출 자료
합격자 발표 및 SMS



지원자들은 온라인으로
원서접수 및 전형료 결제, 출력



-편리한 원서접수
-간편한 전형료결제
-상세한 통계자료

I. 온라인 원서접수 프로그램

1. 홈페이지 개설 목적 및 메인화면

<http://OOOO.hiapply.co.kr> 해당 학교 홈페이지 접속 첫 화면입니다.



공주마이스터고등학교
GONGJU MEISTER HIGH SCHOOL

① 회원가입
(신규 가입)

② 원서작성
(원서 및 성적입력)

③ 전영료결제
(특별 / 일반)

④ 원서출력
(원서 / 성적일람표)

⑤ 원서제출확인
(입학원서제출 및 학인)

오후 02:56:24



Member Login
로그인을 해주세요!

아이디 비밀번호

로그인

회원가입 | 아이디 / 비밀번호 찾기

Notice | 공지사항

- 2016학년도 신입생 모집 지원현황 2015.10.29
- 2016학년도 신입생 원서접수 이후 안내자료 2015.10.28
- 2016학년도 신입생 원서작성 안내 2015.10.28
- 인터넷 원서접수 후 제출 서류(등기우편 또는 인편 제출) 2015.10.22
- 2016학년도 신입생 모집안내 요약본 2015.09.30

원서작성
(원서 및 성적입력)
바로가기 >

FAQ 자주 묻는 질문
바로가기 >

Q&A 질문과 답변
바로가기 >

원서접수일정

특별/일반전형 원서접수
2015.10.26(월) 09:00 ~ 2015.10.30(금) 17:00 까지

원서/제출서류접수
2015.10.26(월) 09:00 ~ 2015.10.30(금) 17:00 까지

상담전화안내
문의사항은 전화주시면 친절히 상담해드립니다.
접수문의 041-841-2702
결제문의 1566-5379

공주마이스터고등학교 **홈페이지 바로가기** www.gong.cnehs.kr

공주마이스터고등학교

주 소 : [314-892] 충청남도 공주시 유구읍 중앙1길 27-12
교무실 : 041.841.2702 / 행정실 : 041.841.2701 FAX : 041.841.4320

Hiapply의 메인 화면입니다.

학교의 실정에 맞게 빨간 색안의 위치 및 내용 변경이 가능합니다.

Https SSH도입으로 128bit 암호화

Hiapply 마이스터고 원서접수
ALSOFT
(주) 비엘소프트

회사소개 이용약관 개인정보취급방침 { 원격 A/S }
(주)비엘소프트 대표이사: 변규일 사업자등록번호: 305-81-38910 통신판매업신고: 2006-00257
주소: 대전광역시 유성구 철도컴데로 243 BL B/D (우)305-801
Copyright© (주)비엘소프트 All Rights Reserved.

2.사용자 화면구성

- 1) 회원가입(신규가입)
- 2) 원서작성(원서 및 성적입력)
- 3) 전형료결제
- 4) 원서확인(원서/수험표확인)
- 5) 원서제출확인(입학원서제출 및 확인)

1) 회원가입(신규가입)

Member Login
 로그인을 해주세요!

아이디 비밀번호

회원가입 | 아이디 / 비밀번호 찾기

 **모집요강보기**
 바로가기 >

 **접수절차안내**
 바로가기 >

 **FAQ 자주묻는질문**
 바로가기 >

 **Q&A 질문과답변**
 바로가기 >

📍 회원가입 (신규가입)

<input checked="" type="radio"/> 본인확인(밴드폰인증) 가입방법		<input type="radio"/> 공공아이핀 가입방법
성명 <input type="text"/> ※ 지원자의 성명 기입!	타인의 주민등록번호를 임의로 사용하면 '주민등록법'에 의해 3년 이하의 징역 또는 1천만원 이하의 벌금이 부과될 수 있습니다.	
생년월일 <input type="text"/> ※ 지원자의 생년월일 기입! [예) 990309]	※ 개인정보보호법에 따라 이용 동의를 받습니다.	

<< 개인정보 처리 및 개인정보활동 동의 >>

본 입학원서에 기재된 지원자의 개인정보는 신입생 입학관리업무의 원활한 수행을 위하여 개인정보의 수집·유통·오용·남용으로부터 사생활의 비밀 등을 보호하도록 한 개인정보 보호법 규정에 따라 다음과 같이 수집·이용·제공됩니다.

1. (개인정보 처리의 법령상 근거)

본 입학원서에 기재된 개인정보의 처리업무는 초·중등교육법 제47조 및 동법 시행령 제81조, 제82조, 제84조, 제98조 및 본교의 입학전형 실시계획 등에 근거하고 있습니다.

2. (정보주체의 권리)

☐ 개인정보 처리 및 개인정보활동에 동의합니다.

<< 하이머플라이 이용약관 >>

제1조(목적) 이 약관은 (주)비엘소프트(이하 "회사"라 합니다) 회사(전자상거래 사업자)가 운영하는 하이머플라이(이하 "사이트"라 합니다)에서 제공하는 인터넷 관련 서비스(이하 "서비스"라 한다)를 이용함에 있어 사이버 몰과 이용자의 권리·의무 및 책임사항을 규정함을 목적으로 합니다.

* 도메인 : hiapply.co.kr

제2조(정의)

① "사이트"이란 회사가 재화 또는 용역(이하 "재화 등"이라 함)을 이용자에게 제공하기 위하여 컴퓨터 등 정보통신 설비를 이용하여 재화 등을 거래할 수 있도록 설정한 가상의 영업장을 말하며, 아울러 사이버몰을 운영하는 사업자의 의미로도 사용됩니다.

☐ 하이머플라이 이용약관에 동의합니다.

<< 하이머플라이 개인정보취급방침 >>

<(주)비엘소프트>('hiapply.co.kr'이하 '하이머플라이')은(는) 개인정보보호법에 따라 이용자의 개인정보 보호 및 권익을 보호하고 개인정보와 관련한 이용자의 고충을 원활하게 처리할 수 있도록 다음과 같은 처리방침을 두고 있습니다. 하이머플라이는 개인정보처리방침을 개정하는 경우 웹 사이트 공지사항(또는 개별공지)을 통하여 공지할 것입니다.

① 회원가입(신규가입)

-회원가입화면

지원자 성명,

생년월일,

입력후

가입하는 화면입니다.

2) 원서작성(원서 및 성적입력)

입학원서작성



① 회원 가입
(신규 가입)

② 원서작성
(원서및성적입력)

③ 전형료결제
(특별 / 일반)

④ 원서출력
(원서/성적입력표)

⑤ 원서제출확인
(입학원서제출및확인)

오후 03:05:10

Members
로그인 되었습니다.

"관리자5" 회원님 환영합니다.
로그아웃 정보수정

모집요강보기
바로가기 >

접수절차안내
바로가기 >

FAQ 자주묻는질문
바로가기 >

Q&A 질문과답변
바로가기 >

원서작성 (원서 및 성적입력)

입학원서 성적입력표

2016학년도 공주마이스터고등학교 입학원서

접수번호	* 전형료 미결제	수험번호	* 전형료 미결제	지원과	SMT과
	성명 관리자5	생년월일/성별 02년 05월 06일 남 ○ 여 ○	본인 연락처 선택	전자메일	직접 입력
지원자 인증사항	주소 우편번호 : () - ()	우편번호 검색			
학력	<input checked="" type="radio"/> 졸업 예정 (2016 년 졸업예정) <input type="radio"/> 고입 예정 (년 합격) <input type="radio"/> 졸업 생 (년 졸업) <input type="radio"/> 기 타 ()				

* 추가정보 (추가 정보를 입력합니다.)

보호자 성명	보호자 연락처	선택	-
담당교사 성명	담당교사 연락처	선택	-

* 출신학교 (출신중학교 정보를 입력합니다. 검정고시는 입력하지 않습니다.)

학교명	중학교명 검색
학교번호	※ 중학교 NEIS 학교번호
학년	3학년 반 번
학교주소	우편번호 : () - () 우편번호 검색
전화	선택 - 팩스(FAX) 선택 -

* 전형구분 (전형 및 그에 따른 해당 사항을 선택합니다.)

특별전형 (사회통합전형)	기회균등전형	<input type="radio"/> 기초생활수급권자 또는 자녀
		<input type="radio"/> 차상위계층
		<input type="radio"/> 한부모가족보호대상자
		<input type="radio"/> 차상위계층(비법정)
		<input type="radio"/> 차차상위계층
	사회통합전형	<input type="radio"/> 학교장 추천
		<input type="radio"/> 국가보훈대상자 또는 자녀
		<input type="radio"/> 다문화가정 자녀
		<input type="radio"/> 북한이탈주민 또는 자녀
		<input type="radio"/> ...

② 원서작성(원서및성적입력)

-입학원서 작성화면

해당 입학원서 내용에 본인의

지원내용을 기입후

원서작성(1단계)를 저장하는

화면입니다.

학교의 선발요강에 따른 전형방법에 의해

자동으로 선택 및 입력창이 바뀌어

지원자들의 편리성 및 정확성을 높입니다.

2) 원서작성(원서 및 성적입력)

교과학습발달작성

연무대기계공업고등학교
YEONMUDAE TECHNICAL HIGH SCHOOL

① 외원가입
(신규가입)

② 원서작성
(원서및성적입력)

③ 전영료결제
(후선/일부)

④ 원서확인
(원서/수업비확인)

⑤ 원서제출확인
(입학원서제출및확인)

Members

로그인 하십시오.

*테스트케, *회원님 환영합니다.

로그아웃 정보수정

모집요강보기
바로가기 >

접수합치확인
바로가기 >

FAQ 자주묻는질문
바로가기 >

Q&A 질문과답변
바로가기 >

원서작성 (원서 및 성적입력)

입학원서작성 | 교과학습발달작성

전항요소 및 영역별 배점

전항영역	교과영역	출결상황	봉사활동	수상실적	선수면적	국가기술 자격증가점	총점
반영비율	20%	20%	10%	18%	30%	2%	100%
점수	100점	100점	50점	90점	150점	10점	500점

1. 교과학습발달상황 성적산출 내역보기

* 학기별 집중이수로 인하여 교과성적이 없는 학기는 동학년 다른학기의 석차와 재차수를 입력함.
동학년에 교과가 없는 경우 가장 인접학기의 석차와 재차수를 입력함.(3학년 1학기 교과성적이 없는 경우 2학년 2학기, 2학년 2학기 교과성적이 없는 경우 1학기 공백처리)

학년	학기	과목	국어	도덕	영어	수학	사회	과학	기술 가정
1학년	1학기	석차	297	1		239	300	302	288
		재차수	325	325		325	325	325	325
	2학기	석차	300	298	256	208	1	241	269
		재차수	328	328	328	328	328	328	328
2학년	1학기	석차	297	291	264	201	290	322	305
		재차수	328	328	328	328	2	328	328
	2학기	석차	317	296	270	217	320	306	1
		재차수	326	326	326	326	326	1	326
3학년	1학기	석차							
	재차수								

2. 출결상황 성적산출 내역보기

1학년				2학년				3학년				결석일수
결석	지각	초퇴	결결	결석	지각	초퇴	결결	결석	지각	초퇴	결결	
1	0	0	3	1	2	3	4	1	1	2	3	9

3. 봉사활동상황 성적산출 내역보기

학년별 봉사활동 시간 수	
1학년	5시간 [2점]
2학년	10시간 [4점]
3학년	25시간 [10점]

4. 수상실적 성적산출 내역보기

수	메	기	관	점	수	1학년	2학년	3학년
대	물	리	학	6		<input checked="" type="checkbox"/>	<input type="checkbox"/>	<input checked="" type="checkbox"/>
출	리			4		<input type="checkbox"/>	<input type="checkbox"/>	<input type="checkbox"/>
장	관			3		<input type="checkbox"/>	<input type="checkbox"/>	<input type="checkbox"/>
교육감, 교육위원회, 지방자치단체(의회), 중(합)학(시,도 단위), 지방경찰청, 지방검찰청, 지방경찰청				2		<input type="checkbox"/>	<input type="checkbox"/>	<input type="checkbox"/>
교육감, 지방자치단체(의회), 중(합)학(시,도 단위), 경찰서				1		<input type="checkbox"/>	<input type="checkbox"/>	<input type="checkbox"/>

5. 국가기술자격증 성적산출 내역보기

국가기술자격증 종류			
발명특허(5점)			
워드프로세서1급(5점)	<input checked="" type="checkbox"/>	워드프로세서2급(3점)	<input type="checkbox"/>
컴퓨터활용능력1급(5점)	<input checked="" type="checkbox"/>	컴퓨터활용능력2급(3점)	<input type="checkbox"/>
정보기술자격(ITQ)4급(5점)	<input type="checkbox"/>	정보기술자격(ITQ)3급(3점)	<input type="checkbox"/>
정보기술자격(ITQ)2급(5점)	<input type="checkbox"/>	정보기술자격(ITQ)1급(3점)	<input type="checkbox"/>
정보처리기사(3점)	<input checked="" type="checkbox"/>	정보처리기사(3점)	<input checked="" type="checkbox"/>
국가공인한글능력(3점)	<input checked="" type="checkbox"/>	국가공인한글능력(3점)	<input checked="" type="checkbox"/>

원서작성(2단계)

② 원서작성(원서및성적입력)

-교과학습발달작성화면

학교생활세부사항기록부
(학교생활기록부 Ⅱ) 바탕으로 기입,

선발요강에 맞는 비교과 내용을

기입후 원서작성(2단계)를 저장하

는 화면입니다.

내부적으로 자동 점수산출이 되며,

학교 실정에 맞게 자동점수산출을

사용자에게 보여 줄 수 있습니다.

3) 전형료 결제

Members
로그인 되었습니다.

"테스트계.." 회원님 환영합니다.

로그아웃 정보수정

모집요강보기
바로가기 >

접수절차확인
바로가기 >

FAQ 자주묻는질문
바로가기 >

Q&A 질문과답변
바로가기 >

📍 전형료 결제 (우선/일반)

주문 정보	
지불방법	신용카드 ▼
상품명	연무대기계공업고등학교 전형료
결제금액	9,000원
주문자명	테스트계정좌
E-mail	@
연락처	010-1111-1222

결제 요청

1. 페이지 상단의 알람표시줄이 나타났을 경우 알람표시를 "ActiveX 컨트롤 설치"를 선택하여 주십시오.
2. 보안경고 창이 나타나면 "설치" 또는 "예" 버튼을 눌러 설치할 통신 환경에 따라 2-3초에서 수분이 걸릴수도 있습니다.



▶ 프로그램이 자동으로 설치가 됩니다.

1. 이곳을 눌러 설치 파일을 다운받으십시오.
2. 다운받은 프로그램을 실행하십시오.
3. 설치가 완료된 후 키보드의 "F5" 키를 눌러 다음 결제 페이지로 이동합니다.

연무대기계공업고등학교 YEONMUDAE TECHNICAL HIGH SCHOOL

English 결제취소 X

신용카드 1.카드선택 2.카드인증 3.결제확인

결제카드 선택

☐ 신한 미스터통 간편결제 자세히 보기

☐ 신한 ☐ 현대 ☐ 삼성 ☐ 외환 ☐ 하나SK

☐ 비씨 ☐ KB국민 ☐ 롯데 ☐ 농협NH 그외카드 ▼

연무대기계공고 전형료 상품금액 9,000 원

드든한 전자상거래 파트너 KCP

대한민국 결제의 중심! KCP

▶▶▶ 다음

③ 전형료 결제

-전형료 결제화면
지불방법(신용카드,계좌이체,휴대
폰,ARS등) 전형료 결제하는화면

4) 원서확인(원서 /수험표확인)

입학원서작성

① 회원 가입 (신규 가입)
② 원서작성 (원서및 성적입력)
③ 전형료결제 (우선 / 일반)
④ 원서 확인 (원서/수험표확인)
⑤ 원서제출확인 (입학원서제출및확인)

Members
로그인 되었습니다.

*테스트계, *회원님 환영합니다.

[로그아웃](#) [정보수정](#)

원서확인 (원서/수험표 확인)

입학원서작성
교과학습발달작성
학교장추천서(우선전형)

※ 입학원서는 인터넷접수한 내용으로 가름하오니, 따로 입학원서를 출력물로 제출하지 않아도 됩니다. 단, 우선전형은 학교장추천서를 꼭 출력하여 보내주시기 바랍니다.

2012학년도 연무대기계공업고등학교 입학원서

접수번호	* 1000001	수험번호	* 1600001			
	성명	주민등록번호	123456-1			
	본면 연락처	010-1234-5678	전자메일			
	주소	우편번호 : (320-830) 충남 논산시 연무읍 홍남 논산시 연무읍				
학력	<input checked="" type="checkbox"/> 졸업예정 <input type="checkbox"/> 졸업생 (년 졸업) <input type="checkbox"/> 고입검정 (년 합격) <input type="checkbox"/> 기타					
지원학과	제 1지망	자동차소재가공과	제 2지망	자동차전장제어과	제 3지망	자동차금형과
보호자성명	보호자 연락처		011-1234-5678			
담당교사성명	담당교사 연락처		018-1234-5678			
학교명(학번)	11 (3학년 1반 1번)					
학교주소	우편번호 : (323-800) 충남 부여군 부여읍					
전화	02-11-11		팩스	02-11-11		
전형구분	우선전형 : 사회배려대상자 (기초생활수급자)					
배고	2011.10.12 11:01:38					

본 원서의 기재 내용은 사실과 틀림없음을 확인합니다.

2011년 10월 12일

지 원 자 : 테스트 (인)

11 장 (직인)

본인은 위와 같이 2012학년도 연무대기계공업고등학교 제 1학년에 입학하고자 지원합니다.

2011년 10월 12일

지 원 자 : 테스트 (인)

연무대기계공업고등학교장 귀하

④ 원서확인(원서/수험표확인)

-원서확인 화면(입학원서작성)

본인 입학원서 내용을 기입 후 확인하는 화면입니다.

수험표 및 접수증을 출력할 수 있습니다.

단, 전형료 결제 전에 이용 시 입학 원서를 출력 시
전형료 미결제로 학교에 제출할 수 없는 건본마크가
찍혀 나옵니다. 전형료 결제 후 입학원서를 출력 할
수 있습니다.

2012학년도 연무대기계공업고등학교 입학전형 수험표

수험번호	* 전형료 미결제
주민등록번호	123456-1
성명	테스트
출신 학교	11
지원 과 (지명순)	1. 자동차소재가공과 2. 자동차전장제어과 3. 자동차금형과
접수번호	* 전형료 미결제

연무대기계공업고등학교장 (직인)

2012학년도 연무대기계공업고등학교 입학전형 접수증

접수번호	* 전형료 미결제
성명	테스트
출신 학교	11
1차 합격자발표	* 2011.10.19 (학교 홈페이지)
접수일	* 2011.09.07

연무대기계공업고등학교장 (직인)

4) 원서확인(원서 /수험표확인)

교과학습발달작성

연무대기계공업고등학교
YEONMUDAE TECHNICAL HIGH SCHOOL
①회원가입
(신규가입)
②원서작성
(원서및성적입력)
③전형료결제
(후선/일부)
④원서확인
(원서/수험표확인)
⑤원서제출확인
(입학원서제출및확인)

Members
로그인 되었습니다.

*테스트게., 회원님 환영합니다.

로그아웃 정보수정

원서확인 (원서/수험표 확인)

입학원서작성
교과학습발달작성
학교장추천서(우선전형)

※ 입학원서는 인터넷접수한 내용으로 가름하오니, 따로 입학원서를 출력물로 제출하지 않아도 됩니다.
단, 우선전형은 학교장추천서를 꼭 출력하여 보내주시기 바랍니다.

1. 교과학습발달상황

과목		국어	도덕	영어	수학	사회	과학	기술 가정
1 학년	1학기 석차							
	2학기 석차							
	1학기 재적수							
	2학기 재적수							
2 학년	1학기 석차							
	2학기 석차							
	1학기 재적수							
	2학기 재적수							
3 학년	1학기 석차							
	재적수							

2. 출결상황

1학년				2학년				3학년				결석합수
결석	지각	조퇴	결과	결석	지각	조퇴	결과	결석	지각	조퇴	결과	
1	0	0	3	1	2	3	4	1	1	2	3	9

3. 봉사활동상황

학년별 봉사활동 시간 수	
1학년	5시간
2학년	10시간
3학년	29시간

4. 수상실적

수여기관	점수	1학년	2학년	3학년
대통령	6	<input type="checkbox"/>	<input type="checkbox"/>	<input type="checkbox"/>
총리	4	<input type="checkbox"/>	<input type="checkbox"/>	<input type="checkbox"/>
장관	3	<input type="checkbox"/>	<input type="checkbox"/>	<input type="checkbox"/>
교육감, 교육위원회(의장), 지방자치단체(의회의장)장(광역시, 도단위), 지방경찰청장, 지방경찰청장	2	<input type="checkbox"/>	<input type="checkbox"/>	<input type="checkbox"/>
교육장, 지방자치단체(의회의장)장(시·군 단위), 경찰서장	1	<input type="checkbox"/>	<input type="checkbox"/>	<input type="checkbox"/>

5. 국가기술자격취득

국가기술자격종류			
발령특허(5점)			
워드프로세서1급(5점)	<input type="checkbox"/>	워드프로세서2급(3점)	<input type="checkbox"/>
컴퓨터활용능력1급(5점)	<input type="checkbox"/>	컴퓨터활용능력2급(3점)	<input type="checkbox"/>
정보기술자격(ITQ)4과목 이상 A등급 중 1개만점(5점)	<input type="checkbox"/>	정보기술자격(ITQ)3과목 이상 A등급 중 1개만점(3점)	<input type="checkbox"/>
정보처리기능사(3점)	<input type="checkbox"/>	정보기기운용기능사(3점)	<input type="checkbox"/>

원서/수험표 출력

④ 원서확인(원서/수험표확인)

-원서확인 화면(교과학습발달작성)

본인 교과학습발달작성) 내용을 기입 후

확인하는 화면입니다.

단, 전형료 결제 전에 이용 시 입학 원서를 출력 시
전형료 미결제로 학교에 제출할 수 없는 건본마크가
찍혀 나옵니다. 전형료 결제 후 입학원서를 출력해
주시기 바랍니다.


BLSOFT
(주)비엘소프트
http://www.blsoft.co.kr

hiapply 고입선발전형프로그램

16

4) 원서확인(원서 /수험표확인)

학교장추천서 (우선전형)

 연무대기계공업고등학교
YEONMUDAE TECHNICAL HIGH SCHOOL

① 회원가입
(신규가입)

② 원서작성
(원서및성적입력)

③ 전형료결제
(우선/일반)

④ 원서확인
(원서/수험표확인)

⑤ 원서제출확인
(입학원서제출및확인)

Members
로그인 되었습니다.

"테스트계..." 회원님 환영합니다.

로그아웃 정보수정

모집요강보기
바로가기 >

접수절차확인
바로가기 >

FAQ 자주묻는질문
바로가기 >

Q&A 질문과답변
바로가기 >

원서확인 (원서/수험표 확인)

입학원서작성 교과학습발달작성 학교장추천서(우선전형)

제 호

학 교 장 추 천 서

성 명 : 테스트

주민등록번호 : 123456 - 1234567

지 원 분 야 : 우선전형 (1지망 : 자동차소재가공과, 2지망 : 자동차전장 제어과, 3지망 : 자동차금형과) 분야

상기 학생을 우선전형 대상으로 추천합니다.

2011. 10. 13.

11장 (직인)

연 무 대 기 계 공 업 고 등 학 교 장 귀하

원서/수험표 출력


④ 원서확인(원서/수험표확인)

-원서확인 화면(학교장추천서(우선전형))

학교별 우선전형 또는 특별전형을 지원한 학생중
학교장 추천서를 필요 시 출력 할 수 있는 화면입니다.

학교에서 제출 받기 원하는 양식지 모두 가능합니다.

5) 원서제출확인(입학원서제출 및 확인)


연무대기계공업고등학교
 YEONMUDAE TECHNICAL HIGH SCHOOL

① 회원가입
(신규가입)


② 원서작성
(원서및성적입력)


③ 전형료결제
(우선/일반)


④ 원서확인
(원서/수업표확인)


⑤ 원서제출확인
(입학원서제출및확인)


Members
 로그인 되었습니다.
 "테스트게.." 회원님 환영합니다.
[로그아웃](#) [정보수정](#)


모집요강보기
[바로가기 >](#)



접수절차확인
[바로가기 >](#)


FAQ 자주묻는질문
[바로가기 >](#)


Q&A 질문과답변
[바로가기 >](#)


원서제출확인 (입학원서 제출 및 확인)

2012학년도 연무대기계공업고등학교 입학원서



▶ 인터넷 원서제출확인 전입니다. ◀
 [입학원서 확인하기]
 [성적일람표 확인하기]
 "제출"을 하셔야 인터넷 원서 접수가 완료됩니다.
"제출" 후에는 원서접수 전반에 걸쳐 수정 및 변경이 불가합니다.
 면밀히 검토하시고 확인해 주십시오.
제출 하시겠습니까?

제출

⑤ 원서제출확인 (입학원서제출및확인)

-원서제출확인 화면

②원서작성-> ③전형료
결제-> ④원서확인 후
인터넷 입학원서를
제출해주는 화면입니다.

제출 후 원서접수 전반에
걸쳐 수정 및 변경이
불가 합니다.

3.관리자 화면구성

- 1) 로그인
- 2) 원서접수 경쟁률
- 3) 원서접수 리스트
- 4) 입금현황
- 5) 모의지원 현황
- 6) 비밀번호 수정
- 7) 데이터 생성
- 8) 원서 수정
- 9) 게시판관리


1) 로그인

해당 학교 관리자용 페이지 로그인 화면입니다.

부여 받은 관리자아이디와 비밀번호 입력

원서접수 관리자용 페이지

아이디와 비밀번호를 입력해주세요

<input type="text"/>	 로그인
비밀번호	

2) 원서접수 경쟁률

원서접수홈 원서접수 경쟁률 원서접수리스트 입금현황 모의지원 현황 비밀번호수정 로그아웃 데이터생성

원서접수 경쟁률

▶ 모집학과 및 모집정원

모집학과	모집 학급수	모집 정원	구분		모집내용
			우선전형 (15%)	일반전형 (85%)	
자동차소재가공과	2	40명	6명	24명	주간 남,여 공학 전국단위 모집 학급당 인원 : 20명 일반전형 우선선발 - 논산시 소재 중학교출신 - 총 정원의 15%
자동차전자제어과	2	40명	6명	24명	
자동차금형과	1	20명	3명	17명	

▶ 전형별 경쟁률 현황

모집학과	구분	모집정원	지원인원	경쟁률
자동차소재가공과	우선전형	6	25	4.17 : 1
	일반전형	34	138	4.06 : 1
	정원외 (국가유공자 또는 그자녀, 기타전형)	모집정원의 3%내	-	-
자동차전자제어과	우선전형	6	34	5.67 : 1
	일반전형	34	169	4.97 : 1
	정원외 (국가유공자 또는 그자녀, 기타전형)	모집정원의 3%내	2	-
자동차금형과	우선전형	3	11	3.67 : 1
	일반전형	17	73	4.29 : 1
	정원외 (국가유공자 또는 그자녀, 기타전형)	모집정원의 3%내	-	-
총 계		100	452	4.52 : 1

- ▶ 경쟁률은 1지망으로 선택한 학과로 보여주는 데이터입니다.
- ▶ 지원인원은 전형료결제가 완료되고 원서최종확인을 한 인원만 포함한것입니다.

-원서접수 경쟁률화면

각 학교 모집학과별로 경쟁률
현황을 실시간으로 보여 주는
페이지 입니다.

지역, 졸업자구분, 성적, 성별,
전형, 학과등 상세하게 통계자
료를 볼 수 있습니다.

3) 원서접수 리스트

원서접수 리스트

전형구분

검색

선택	전형구분	전형세부	1지망	2지망 3지망	접수번호	수험번호	주민등록 번호	지원자 성명	지원자 연락처	학력사항	출신학교	학/반/ 번호	접수 현황 1단계 2단계	결제 여부	최종 제출여 부
<input type="checkbox"/>	우선전형	기초생활수..	자동차소재	자동차전장 자동차금형	1000001	1600001	123456- 1*****	테		졸업예정 (2012)		3/1/1	2단계	미결 제	N
<input type="checkbox"/>	우선전형	기초생활수..	자동차전장	자동차소재 자동차금형	1000216	1000020	960330- 1*****	김		졸업예정 (2012)		3/1/6	2단계	결제 완료	N
<input type="checkbox"/>	우선전형	기초생활수..	자동차전장	자동차소재 자동차금형	1000052	1000004	960608- 1*****	전		졸업예정 (2012)		3/2/26	2단계	결제 완료	Y
<input type="checkbox"/>	우선전형	기초생활수..	자동차전장	자동차소재 자동차금형	1000062	1000005	960308- 1*****	이		졸업예정 (2012)		3/6/24	2단계	결제 완료	Y
<input type="checkbox"/>	우선전형	기초생활수..	자동차소재	자동차전장 자동차금형			960907- 1*****	양		졸업예정 (2012)		3/5/21	1단계	미결 제	N
<input type="checkbox"/>	우선전형	기초생활수..	자동차전장	자동차소재 자동차금형	1000006	1000002	960722- 1*****	김		졸업예정 (2012)		3/4/2	2단계	결제 완료	Y
<input type="checkbox"/>	우선전형	기초생활수..	자동차전장	자동차소재 자동차금형	1000004	1000001	961204- 1*****	박		졸업예정 (2012)		3/1/6	2단계	결제 완료	Y
<input type="checkbox"/>	우선전형	기초생활수..	자동차전장	자동차금형 자동차소재	1000190	1000016	970127- 1*****	신		졸업예정 (2012)		3/1/6	2단계	결제 완료	Y
<input type="checkbox"/>	우선전형	기초생활수..	자동차전장	자동차금형 자동차소재	1000042	1000003	960704- 1*****	김		졸업예정 (2012)		3/3/8	2단계	결제 완료	N
<input type="checkbox"/>	우선전형	기초생활수..	자동차전장	자동차소재 자동차금형	1000124	1000010	960430- 1*****	천		졸업예정 (2012)		3/4/30	2단계	결제 완료	Y
<input type="checkbox"/>	우선전형	기초생활수..	자동차전장	자동차소재 자동차금형	1000109	1000009	960726- 1*****	최		졸업예정 (2012)		3/3/32	2단계	결제 완료	Y
<input type="checkbox"/>	우선전형	기초생활수..	자동차소재	자동차전장 자동차금형	1000287	1000027	960224- 1*****	김		졸업예정 (2012)		3/2/3	2단계	결제 완료	Y
<input type="checkbox"/>	우선전형	기초생활수..	자동차전장	자동차금형 자동차소재	1000063	1000006	960417- 1*****	한		졸업예정 (2012)		3/10/33	2단계	결제 완료	Y
<input type="checkbox"/>	우선전형	기초생활수..	자동차소재	자동차전장 자동차금형	1000070	1700057	960809- 1*****	민		졸업예정 (2012)		3/1/4	2단계	결제 완료	Y
<input type="checkbox"/>	우선전형	기초생활수..	자동차금형	자동차전장 자동차소재	1000072	1000007	960507- 1*****	김		졸업예정 (2012)		3/1/10	2단계	결제 완료	Y
<input type="checkbox"/>	우선전형	기초생활수..	자동차금형	자동차전장 자동차소재	1000392	1000040	970219- 1*****	정		졸업예정 (2012)		3/2/14	2단계	결제 완료	Y
<input type="checkbox"/>	우선전형	기초생활수..	자동차금형	자동차전장 자동차소재	1000376	1000038	960718- 1*****	국		졸업예정 (2012)		3/2/1	2단계	결제 완료	Y
<input type="checkbox"/>	우선전형	기초생활수..	자동차전장	자동차소재 자동차금형	1000089	1000008	960831- 1*****	신		졸업예정 (2012)		3/3/14	2단계	결제 완료	Y

-원서 접수 리스트 화면

전형구분,지망학과,접수번호,
수험번호,주민등록번호,성명,
연락처,학력사항,출신학교,
학년/반/번호,접수현황,결제여부,
최종제출여부 등 관리자에게
필요한 데이터를 조회,수정,인쇄
를 할수 있는 페이지 입니다.

4) 입금현황

-입금현황

원서 접수 지원자의 전형료결제 현황(입금현황)을 조회,

엑셀파일로 받기를 이용할수 있는 페이지 입니다.

입금현황													
순번	접수번호	수험번호	주민등록번호	지원자성명	지원자연락처	KCP고유번호	주문번호	결제방법	결제일시	결제취소 유무	결제시 전화번호	결제시 이메일	금액
1	1000002	1700001	970109-7*****	연	041-	20111010123187	201110101318204888142	신용카드	2011-10-10 09:03:21	N	041-	3792@naver.com	9,000
2	1000003	1700002	970105-7*****	박	010-	20111010125280	201110101318205630609	계좌이체	2011-10-10 09:15:51	N	010-	37@naver.com	9,000
3	1000004	1000001	961204-6*****	박	010-	20111010125317	201110101318205710265	신용카드	2011-10-10 09:16:05	N	010-	99@naver.com	9,000
4	1000005	1700003	970214-7*****	두	010-	20111010126783	201110101318206031812	신용카드	2011-10-10 09:22:22	N	010-	003@hanmail.net	9,000
5	1000006	1000002	960722-6*****	김	010-	20111010133346	201110101318207257875	신용카드	2011-10-10 09:41:28	N	010-	003@hanmail.com	9,000
6	1000007	1700004	970217-7*****	강	010-	20111010143516	201110101318208569796	신용카드	2011-10-10 10:10:24	N	010-	58@hanmail.net	9,000
7	1000008	1700005	970204-7*****	황	010-	20111010147548	201110101318209661515	신용카드	2011-10-10 10:22:12	N	010-	58@hanmail.net	9,000
8	1000009	1700006	961226-6*****	전	010-	20111010149479	201110101318209990453	신용카드	2011-10-10 10:27:40	N	010-	58@hanmail.net	9,000
9	1000010	1700007	960108-6*****	송	010-	20111010150295	201110101318210144812	신용카드	2011-10-10 10:30:05	N	010-	58@hanmail.net	9,000
10	1000011	1700008	960920-6*****	김	010-	20111010157090	201110101318211134500	휴대폰	2011-10-10 10:49:39	N	010-	920@nate.com	9,000
11	1000012	1700009	960803-6*****	김	010-	20111010167569	201110101318213160937	휴대폰	2011-10-10 11:20:39	N	010-	369@naver.com	9,000
12	1000013	1700010	961212-6*****	강	010-	20111010168110	201110101318213271921	신용카드	2011-10-10 11:22:17	N	010-	1123@naver.com	9,000
13	1000014	1700011	970131-7*****	고	010-	20111010169810	201110101318213403393	휴대폰	2011-10-10 11:27:31	N	010-	131@naver.com	9,000
14	1000015	1100001	960723-6*****	이	010-	20111010169830	201110101318213458093	휴대폰	2011-10-10 11:27:35	N	010-	30@naver.com	9,000

5) 모의지원 현황

-모의지원 현황

전형료 결제 전 지원한 모든 학생의 모의지원 현황을 보여주는 페이지 입니다.

원서접수홈 | 원서접수경쟁률 | 원서접수리스트 | 입금현황 | **모의지원 현황** | 비밀번호수정 | 로그아웃 | 데이터생성

모의지원 현황

▶ 모집학과 및 모집정원

모집학과	모집 학급수	모집 정원	구분		모집내용
			우선전형 (15%)	일반전형 (85%)	
자동차소재가공과	2	40명	6명	24명	-주간 남,여 공학 전국단위 모집 ·학급당 인원 : 20명 ·일반전형 우선선발 - 부산시 소재 중학교출신 - 총 정원의 15%
자동차전장제어과	2	40명	6명	24명	
자동차금형과	1	20명	3명	17명	

▶ 전형별 경쟁률 현황

모집학과	구분	모집정원	지원인원	경쟁률
자동차소재가공과	우선전형	6	41	6.83 : 1
	일반전형	34	178	5.24 : 1
	정원외 (국가유공자 또는 그자녀,기타전형)	모집정원의 3%내	-	-
자동차전장제어과	우선전형	6	44	7.33 : 1
	일반전형	34	199	5.85 : 1
	정원외 (국가유공자 또는 그자녀,기타전형)	모집정원의 3%내	2	-
자동차금형과	우선전형	3	14	4.67 : 1
	일반전형	17	97	5.71 : 1
	정원외 (국가유공자 또는 그자녀,기타전형)	모집정원의 3%내	-	-
총 계		100	575	5.75 : 1

▶ 경쟁률은 1지망으로 선택한 학과로 보여지는 데이터 입니다.

6) 비밀번호 수정

원서접수홈 원서접수 경쟁률 원서접수리스트 입금현황 모의지원 현황 **비밀번호수정** 로그아웃

원서접수 경쟁률

▶ 모집학과 및 모집정원

모집학과	모집 학급수	모집 정원	구분	
			우선전형 (15%)	일반전형 (85%)
자동차소재가공과	2	40명	6명	24명
자동차전장제어과	2	40명	6명	24명
자동차금형과	1	20명	3명	17명

▶ 전형별 경쟁률 현황

모집학과	구분	모집정원	지원인원	경쟁률
자동차소재가공과	우선전형	6	37	6.17 : 1
	일반전형	34	184	5.41 : 1
	정원외 (국가유공자 또는 그자녀, 기타 전형)	모집정원의 3%내	-	-
자동차전장제어과	우선전형	6	47	7.83 : 1
	일반전형	34	199	5.85 : 1
	정원외 (국가유공자 또는 그자녀, 기타 전형)	모집정원의 3%내	2	-
자동차금형과	우선전형	3	17	5.67 : 1
	일반전형	17	95	5.59 : 1
	정원외 (국가유공자 또는 그자녀, 기타 전형)	모집정원의 3%내	-	-
총 계		100	581	5.81 : 1

▶ 경쟁률은 1지망으로 선택한 학과로 보여주는 데이터입니다.
▶ 지원인원은 전형료결제가 완료되고 원서최종확인을 한 인원만 포함합니다.

연무대기계공업고등학교 인터넷 원서접...

정보수정 > 비밀번호 수정 ✕

현재 비밀번호	<input style="width: 90%;" type="password"/>
수정할 비밀번호	<input style="width: 90%;" type="password"/>
	[문자대기 : 문자 입력전...]
수정할 비밀번호 확인	<input style="width: 90%;" type="password"/>

비밀번호 수정

-관리자 비밀번호 수정 화면
관리자 비밀번호를 수정할수
있는 페이지 입니다.

7) 데이터 생성

선발프로그램용 데이터 다운로드

기본사항,내신파일
다운로드

-데이터 생성 화면

산출프로그램(고입선발전형프로그램)에 적용할 지원한 인터넷 접수 최종

데이터를 내려받을수 있는 페이지 입니다.

8) 원서 수정

-원서 수정 화면

학교에 제출한 서류와 대조하여 원서의 수정사항이 있을경우 수정 및 재출력을 할수 있는 페이지 입니다. 수정이력을 남겨 수정이유 와 수정자를 남깁니다.

원서접수홈
원서접수경쟁률
원서접수리스트
입금현황
모의지원 현황
비밀번호수정
로그아웃
데이터생성
원서수정

원서수정

엑셀내려받기

* 지원자 *
성명검색

* 원서 내용 *

원서작성 (원서 및 성적입력)

교과학습발달작성

1회차

* 추가 수정시 최종회차에서 추가수정할수있습니다.

원서/수업표 출력

수정내용
3학년봉사활동시간수 : 10 -> 9
수정자
수정비유
입력오류

접수번호
수업번호
이름
주번등록번호
중학교
전형

1. 교과학습발달상황
성적산출 내용보기

과목		국어	도덕	영어	수학	사회	과학	기술 가정
1 학년	1학기 석차	264	274	266	232	253	248	275
	제적수 일괄	286	286	286	286	286	286	286
	2학기 석차	250	279	273	220	254	242	254
	제적수 일괄	285	285	285	285	285	285	285
2 학년	1학기 석차	267	260	235	242	269	274	269
	제적수 일괄	291	291	291	291	291	291	291
	2학기 석차	265	266	210	249	283	252	240
	제적수 일괄	292	292	292	292	292	292	292
3 학년	1학기 석차	276	276	290	275	259	267	232
	제적수 일괄	295	295	295	295	295	295	295

2. 출결상황
성적산출 내용보기

1학년				2학년				3학년				결석일수
결석	지각	조퇴	결과	결석	지각	조퇴	결과	결석	지각	조퇴	결과	
0	0	0	0	0	0	0	0	0	0	0	0	0

9) 게시판관리

게시판관리

-게시판 관리

인터넷 원서접수 게시판을 관리 할 수 있는 페이지 입니다.

공지사항,Q&A, FAQ 등 게시판을 생성,관리할 수있습니다.

- 관리자메뉴 -

그룹관리

게시판관리

회원관리

환경설정

설문조사관리

관리자수정

게시판관리

일반생성복사생성

+ 그룹선택 -- 전체 --

게시판명	게시판설명	게시물수	일반설정	권한설정	카테고리	생성일	백업	삭제
yeonmutech_faq	연무기계공고_FAQ	3				09-06		×
yeonmutech_qna	연무기계공고_문고답하기	6				09-06		×
yeonmutech_goji	연무기계공고_공지사항	5				09-06		×

게시판

검색

9) 게시판관리

환경설정

- 관리자메뉴 -

그룹관리

게시판관리

회원관리

환경설정

설문조사관리

관리자수정

환경설정

회원가입 항목설정 (아이디, 비밀번호, 이름, 주민번호, Email 는 필수항목)

회원가입 미리보기

홈페이지	<input checked="" type="checkbox"/> 사용 <input type="checkbox"/> 필수	주민번호	<input checked="" type="checkbox"/> 사용 <input checked="" type="checkbox"/> 필수
연락처	<input checked="" type="checkbox"/> 사용 <input type="checkbox"/> 필수	메시지(프로필)	<input checked="" type="checkbox"/> 사용 <input type="checkbox"/> 필수
주 소	<input checked="" type="checkbox"/> 사용 <input type="checkbox"/> 필수	메일수신여부	<input checked="" type="checkbox"/> 사용
대표사진	<input checked="" type="checkbox"/> 사용		
주소입력방식	<input checked="" type="radio"/> 우편번호찾기 <input type="radio"/> 직접입력		
회원인증	<input checked="" type="radio"/> 자동가입 <input type="radio"/> 관리자승인		

+ 항목추가

- 항목삭제

설정적용

원래대로

폼메일 항목설정 (이름, Email, 내용은 필수항목 , 폼메일 관련 스킨으로 생성된 게시판이 있어야 합니다.)

담당자 Email 설정

담당자 : 메일주소 :

담당자 : 메일주소 :

담당자 : 메일주소 :

<input type="text"/>	<input type="checkbox"/> 사용 <input type="checkbox"/> 필수	<input type="text"/>	<input type="checkbox"/> 사용 <input type="checkbox"/> 필수
<input type="text"/>	<input type="checkbox"/> 사용 <input type="checkbox"/> 필수	<input type="text"/>	<input type="checkbox"/> 사용 <input type="checkbox"/> 필수
<input type="text"/>	<input type="checkbox"/> 사용 <input type="checkbox"/> 필수	<input type="text"/>	<input type="checkbox"/> 사용 <input type="checkbox"/> 필수
<input type="text"/>	<input type="checkbox"/> 사용 <input type="checkbox"/> 필수	<input type="text"/>	<input type="checkbox"/> 사용 <input type="checkbox"/> 필수

사용권한

☒ 비회원 ☐ 일반회원

정보수정

-게시판 환경설정
해당 게시판의
환경설정을 변경해
주는 페이지 입니다.

BLSOFT
 (주) 비엘소프트
 http://www.blsoft.co.kr

hiapply 고입선발전형프로그램

29

9) 게시판관리

관리자 수정

- 관리자메뉴 -

그룹관리

게시판관리

회원관리

환경설정

설문조사관리

관리자수정

관리자수정

관리자정보

등급	1 (최고권한)
아이디	admin
비밀번호	<input type="text"/>
비밀번호 확인	<input type="text"/>
이름	<input type="text" value="관리자"/>
이메일	<input type="text"/>
홈페이지	<input type="text"/>
전화번호	<input type="text"/> - <input type="text"/> - <input type="text"/>
주소	<input type="text"/> - <input type="text"/> <input type="button" value="우편번호"/>
메시지	<div><div></div></div>
대표사진 (50×60)	<input type="text"/> <input type="button" value="찾아보기..."/> <input type="button" value="미리보기"/>
등록된 사진 (미리보기)	
등록일	2011-08-30 10:05

-관리자 수정
게시판 관리자의 정보를 수정할수 있는
페이지 입니다.

Ⅱ. 고입선발전형 프로그램

1) 고입선발전형 프로그램 메인



-온라인으로 받은 자료를
안전 및 보안성으로 인하여,
로컬PC에서 성적을 산출 및
합격자를 발표 합니다.

2) 학교기본자료 입력

-학교 정보를
입력합니다.

2015학년도 공주마이스터고 신입생전형 프로그램 - [학교기본자료 입력]

기초작업 입력하기 인쇄하기 기타

학교기본자료 입력 고입내신파일저장 수작업 입력/확인 중합처리 지원현황/교과성적분석 전체지원자명부 합격증 인쇄 종료

학교 기본자료 입력 저장 닫기

학교정보

학 교 명 : 공주마이스터고등학교 검색

주 소 : 충청남도 공주시 유구읍 중앙1길 17-12

041-841-2702

학 교 명 단

선택	학교코드	중학교명	주 소	전화번호
선택	1	공주마이스터고등학교	충청남도 공주시 유구읍 중앙1길 17-12	041-841-2702

현 사용자 : 홍길동 Ver_2013.10.17.0

3) 학과명 및 모집인원

2015학년도 공주마이스터고 신입생전형 프로그램 - [파트명입력]

기초작업 입력하기 인쇄하기 기타

계열 선발 정원 입력/확인 정원이외 전형은 자동으로 계산합니다.

순번	전형명	학과명	모집인원	1차 처리인원	2차 처리인원
1	특별전형	SMT과	8	12	8
2	일반전형	SMT과	72	108	72

현 사용자 : 홍길동 Ver_2013.10.17.0

-전형, 학과, 모집인원,
1차, 2차 처리 인원을
입력 합니다.

4) 고입내신파일 불러오기

2015학년도 공주마이스터고 신입생전형 프로그램 - [고입내신파일 불러오기]

기초작업 | 입력하기 | 인쇄하기 | 기타

학교기본자료 입력 | **고입내신파일저장** | 수작업 입력/확인 | 종합처리 | 지원현황/교과성적분석 | 전체지원자명부 | 합격증 인쇄 | 종료

고입내신파일 불러오기 | 이전자료초기화 | **파일불러오기** | 저장 | 닫기

학생원서파일

INDEX	CODE	JUBNUM	SUNUM	J1WON	GUBN	JUNGNAME	GRADUATI	AREA	BAN	BUN	NAME	JUMIN	PHONE	EMAIL	HOUSEZIP	HOUSEADD	EDUCATIO	BOHOJA
23		10002	20001	SMT과	1	비열중학	2015	12	5	28	홍길동	990331	010-111-1	whitjdwns1	355-711	충청남도	1	조필형
73		10003	10001	SMT과	2	비열중학	2015	12	1	1	홍길동	990218	010-111-1	abcbgh124@	330-742	충청남도	1	장석순
41		10004	20002	SMT과	1	비열중학	2015	12	1	5	홍길동	991101	010-111-1	fgh0456@n	355-830	충청남도	1	김범수
14		10005	20003	SMT과	1	비열중학	2015	7	2	36	홍길동	991024	010-111-1	th91024@	300-739	대전광역시	1	정광진
91		10006	20004	SMT과	1	비열중학	2015	1	7	24	홍길동	990915	010-111-1	love1love9	314-756	충청남도	1	맹서영
90		10007	20005	SMT과	1	비열중학	2015	12	5	10	홍길동	124	010-111-1	wldms9615	330-873	충청남도	1	김형훈
37		10008	20006	SMT과	1	비열중학	2015	12	9	11	홍길동	991217	010-111-1	won0477@n	336-710	충청남도	1	원재광
59		10009	20007	SMT과	1	비열중학	2015	12	2	5	홍길동	990605	010-111-1	juan65@na	330-852	충청남도	1	전평희
67		10010	20008	SMT과	1	비열중학	2015	12	2	20	홍길동	990327	010-111-1	wlgus7875	336-734	충청남도	1	오영숙
53		10011	20009	SMT과	1	비열중학	2015	12	1	8	홍길동	991127	010-111-1	tjwjd1456	350-820	충청남도	1	윤봉순
94		10012	20010	SMT과	1	비열중학	2015	12	1	23	홍길동	990620	010-111-1	jangbi119	331-746	충청남도	1	서명석
92		10013	20011	SMT과	1	비열중학	2015	12	9	13	홍길동	990607	010-111-1	tkdtn7875	336-130	충청남도	1	김인숙
95		10014	20012	SMT과	1	비열중학	2015	12	2	7	홍길동	990421	010-111-1	r1ar1wo06	330-790	충청남도	1	유명숙
60		10015	20013	SMT과	1	비열중학	2015	12	2	8	홍길동	991113	010-111-1	pww557@na	330-853	충청남도	1	박진언
98		10016	20014	SMT과	1	비열중학	2015	12	2	29	홍길동	990227	010-111-1	dn0213@na	330-070	충청남도	1	전순규
66		10017	20015	SMT과	1	비열중학	2015	12	2	4	홍길동	990423	010-111-1	mrkkim02@	325-903	충청남도	1	김병기
6		10018	15002	SMT과	5	비열중학	2015	12	10	4	홍길동	990303	010-111-1	eownd331@	330-944	충청남도	1	김동일
13		10019	20016	SMT과	1	비열중학	2015	12	2	26	홍길동	990301	010-111-1	good1ogo1	331-855	충청남도	1	조진철
97		10020	20017	SMT과	1	비열중학	2015	12	9	21	홍길동	991222	010-111-1	sd6479@n	336-060	충청남도	1	김학균
75		10021	20018	SMT과	1	비열중학	2015	12	4	1	홍길동	990901	010-111-1	koara78@n	330-040	충청남도	1	고병재
77		10022	20019	SMT과	1	비열중학	2015	12	4	31	홍길동	990430	010-111-1	ajdahdt1f	331-835	충청남도	1	윤한방
101		10023	20020	SMT과	1	비열중학	2015	12	2	5	홍길동	990403	010-111-1	yohan8110	330-913	충청남도	1	미인순
54		10024	10002	SMT과	2	비열중학	2015	1	1	19	홍길동	990918	010-111-1	trap680@	314-840	충청남도	1	윤여일

현 사용자 : 홍길동 Ver_2013.10.17.0

-원서접수

기본 파일을 저장합니다.

5) 파일 생성/병합

2015학년도 공주마이스터고 신입생전형 프로그램 - [파일 생성/병합]

기초작업 입력하기 인쇄하기 기타

학교기본자료 입력

고입내신파일저장

수작업 입력/확인

종합처리

지원현황/교과성적분석

전체지원자명부

합격증 인쇄

종료

파일 생성/병합

병합파일 생성

병합파일 불러오기

파일 병합하기

닫기

INDEXCODE	JUNUM	SUNUM	J1WON	GUEN	JUNGNAM	GRADUATIO	AREA	BAN	BUN	NAME	JUMIN	PHONE	EMAIL	HOUSEZIP	HOUSEADDR	EDUCATION	BOHOJA
	10002	20001	SMT과	1	대명중학	2015	12	5	28	조성준	990331	010-3432-	whitjdwns1	355-711	충청남도	1	조필행
	10003	10001	SMT과	2	천안북중	2015	12	1	1	박대현	990218	010-2319-	abchg124@	330-742	충청남도	1	장석순
	10004	20002	SMT과	1	보령중학	2015	12	1	5	김용준	991101		fgh0456@n	355-830	충청남도	1	김범수
	10005	20003	SMT과	1	한밭여자	2015	7	2	36	정소연	991024	010-9793-	th991024@	300-739	대전광역시	1	정광진
	10006	20004	SMT과	1	공주중학	2015	1	7	24	이희승	990915	010-9467-	love1love9	314-756	충청남도	1	맹서영
	10007	20005	SMT과	1	천안새샘	2015	12	5	10	김지은	000124	010-4191-	widms9615	330-873	충청남도	1	김형훈
	10008	20006	SMT과	1	온양신정	2015	12	9	11	원종선	991217	010-2652-	won0477@n	336-710	충청남도	1	원재광
	10009	20007	SMT과	1	목천중학	2015	12	2	5	김주만	990605	010-2228-	juan65@na	330-852	충청남도	1	전병희
	10010	20008	SMT과	1	설화중학	2015	12	2	20	유지현	990327	010-5249-	wlgus7875	336-734	충청남도	1	오영숙
	10011	20009	SMT과	1	금마중학	2015	12	1	8	서정민	991127	010-2845-	tjwjdl456	350-820	충청남도	1	윤봉순
	10012	20010	SMT과	1	동성중학	2015	12	1	23	서지원	990620	010-5059-	jangbil119	331-746	충청남도	1	서명석
	10013	20011	SMT과	1	온양중학	2015	12	9	13	문상수	990607	010-2600-	tkdtn7875	336-130	충청남도	1	김인숙
	10014	20012	SMT과	1	천안가온	2015	12	2	7	김기재	990421	010-3899-	rlar1wo06	330-790	충청남도	1	유명숙
	10015	20013	SMT과	1	목천중학	2015	12	2	8	박민주	991113	010-6480-	pmw557@na	330-853	충청남도	1	박진언
	10016	20014	SMT과	1	천안가온	2015	12	2	29	전우진	990227	010-3355-	dn0213@na	330-070	충청남도	1	전순규
	10017	20015	SMT과	1	장항중학	2015	12	2	4	김남훈	990423	010-2441-	mrkkim02@	325-903	충청남도	1	김병기
	10018	15002	SMT과	5	천안북중	2015	12	10	4	김대중	990303	010-8424-	ewnd331@	330-944	충청남도	1	김용일
	10019	20016	SMT과	1	천안북중	2015	12	2	26	조미수	990301	010-8602-	good1ogo1	331-855	충청남도	1	조진철
	10020	20017	SMT과	1	온양용화	2015	12	9	21	김진	991222	010-5729-	sd64798@n	336-060	충청남도	1	김학균
	10021	20018	SMT과	1	북자여자	2015	12	4	1	고마라	990901	010-2360-	koara78@n	330-040	충청남도	1	고병재
	10022	20019	SMT과	1	북자여자	2015	12	4	31	정성현	990430	010-4026-	ajdahdt1f	331-835	충청남도	1	윤합방
	10023	20020	SMT과	1	광풍중학	2015	12	2	5	이요한	990403	010-7603-	yohan8110	330-913	충청남도	1	이민순
	10024	10002	SMT과	2	미인중학	2015	1	1	19	최영진	990918	010-2613-	trap6808@	314-840	충청남도	1	윤여일
	10025	20021	SMT과	1	대명중학	2015	12	2	6	김대관	990430	010-4326-	eorhks043	355-711	충청남도	1	김영진

현 사용자 : 홍길동

Ver_2013.10.17.0

-여러 컴퓨터에서 면접을

입력 할 경우 석차처리를 위

하여 한군데로 데이터를 병

합 합니다

6) 수작업 입력 / 조회

2011학년도 공주마이스터고 신입생전형 프로그램 - [수작업 입력 및 확인]

기초작업 입력하기 인쇄하기 기타

학교기본자료 입력 고입내신파일저장 수작업 입력/확인 종합처리 접수대별 지원현황 전체지원자정부 합격자증 인쇄 종료

수작업 입력/조회 자동저장 면접모드 이름 보호자 연락처 주민등록번호 전제메일

접수번호 1000007 수험번호 1300001 연락처 주소 충남 공주시 우편번호 314-100

저장 학생삭제 닫기

추가 정보
 보호자 성명 보호자 연락처
 담임교사 성명 담임교사 연락처

학력 정보
 졸업예정 (2012년) 고입검정 합격년도
 졸업성 졸업년도 기타

중학교 정보
 학교명 공주대학교사범대학 반 1 번호 32
 학교주소 충남 공주시 반곡동 322-1
 전화 041-853-3810 팩스 041-856-9041 우편번호 314-100

전형 구분
 우선전형 기초생활수급자 차상위계층 소년소녀가장 한부모가족
 북한이탈주민 다문화가족
 일반전형 일반전형
 기타전형 국가유공자 또는 그자녀
 외국 또는 군사분계선 이북지역에서 9년 이상의 학교교육을 이수하거나, 초등학교 및 중학교에 해당하는 학교 교육과정을 이수한 자
 정부의 초청 또는 추천에 의하여 귀국한 과학기술자 및 교수요원의 자녀
 외국인 학생(부모 또는 부모 중 1인이 대한민국 국민인 경우에는 외국에서 2년 이상의 중학교 교육과정을 이수한 학생을 말함)
 북한이탈 주민의 보호 및 정착지원에 관한 법 제2조 제2호에 의한 보호대상자로서 군사분계선 이북지역의 학교에서 2년 이상 재학하고 군사분계선

학생점수
 1단계 점수 179.89
 내신 점수 59.89
 출석 점수 48
 특별 활동 점수 10
 행동 발달 점수 12
 봉사 활동 점수 44
 가산점 6

면접점수
 최종 점수
 자기소개서 적성
 성장가능성
 학업수행능력

내신상

과목	국어	도덕	사회	수학	과학	기술가정	영어	체육1(한문)	체육2(컴퓨터)	체육	음악	미술
1학년 1학기 석차	30	21	42	47	36	39	67	38	0	우수	보통	보통
1학기 재적수	72	72	72	72	72	72	72	72	0	우수	보통	우수
2학기 석차	39	45	34	26	34	33	59	50	0	우수	보통	우수
2학기 재적수	73	73	73	73	73	73	73	73	0	우수	보통	우수
2학년 1학기 석차	48	35	37	46	30	37	55	0	57	우수	보통	우수
1학기 재적수	74	74	74	74	74	74	74	0	74	우수	보통	보통
2학기 석차	40	30	47	41	32	38	49	0	35	우수	보통	보통
2학기 재적수	72	72	72	72	72	72	72	0	72	우수	보통	보통
3학년 1학기 석차	13	35	32	37	11	27	54	34	0	우수	보통	우수
1학기 재적수	68	68	68	68	68	68	68	68	0	우수	보통	우수

1차합격여부 합격

최종합격여부 수작업 최종합격여부 선택 사유:

한 사용자 : 자료없음

Ver.1.0.0.26

-한 화면에

학생의 기본 정보

교과성적, 비교과,

지원정보, 자격증등을

관리 할 수 있습니다.

7) 종합 처리

종합처리

처리요청

처리선택

☒ 1차처리 ☐ 최종처리

특별전형선발 [모집인원 : 8명, 1차 합격자 12명중 합격자 : 12명(기회균등우선험격:4명)]
강제합격자(정원내) : 0, 강제합격자(정원외) : 0, 강제불합격자 : 0

일반선발 [모집인원 : 72명, 특별전형 미달되어 추가된 모집인원 : 0명, 1차 합격자 108명중 합격자 : 108명]
강제합격자(정원내) : 0, 강제합격자(정원외) : 0, 강제불합격자 : 0
공주소재중학교 지원자 수 : 24 공주소재중학교 합격자 : 24명, 공주소재중학교 최소 합격해야하는 인원 : 12명
0명의 학생이 공주소재로 추가 합격하였으며, 0명의 학생이 타지역이라 합격에서 제외 되었습니다.

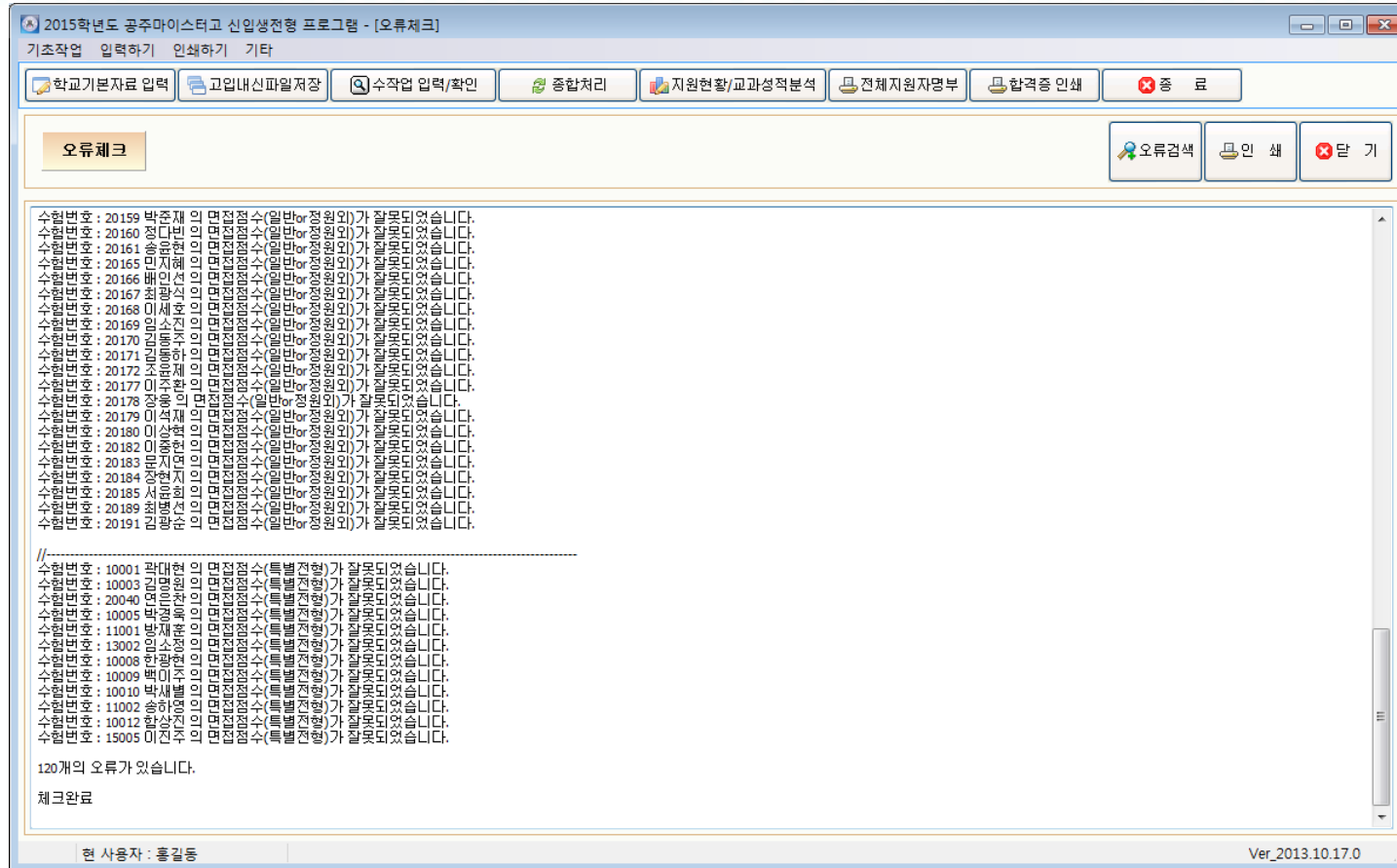
국가공공자선발 [모집인원 : 3명, 1차 합격자 0명중 합격자 : 0명]
강제합격자(정원내) : 0, 강제합격자(정원외) : 0, 강제불합격자 : 0

처리하기

닫기

-선발 기준 및 내신성적
으로 1단계 및 최종
합격 불합격 처리를 합
니다.

8) 오류 체크



-면접, 학생 기본자료
입력 오류를 검증
합니다.

9) 전체지원자명부

-지원자 전체에 종합적인 리스트입니다.

접수번호, 수험번호, 이름, 성별, 전형구분, 지원과, 지역등 성적까지 한 눈에 볼 수 있으며, 엑셀 저장이 가능합니다.

2011학년도 공주마이스터고 신입생전형 프로그램 - [전체지원자명부(수험번호순)]

기초작업 입력하기 인쇄하기 기타

학교기본자료 입력 고입내신파일저장 수작업 입력/확인 종합처리 점수대별 지원현황 전체지원자명부 합격증 인쇄 종료

전체지원자명부 정렬순서
☒ 접수번호 ☐ 1차석차 ☐ 최종석차

항목선택 엑셀저장 닫기

지원전형 전체

번호	접수번호	수험번호	이름	성별	전형구분	지원과	중학교명	졸업년도	지역	1단계점수	1단계석차	1단계합격	최종점수	최종합격여부	최종석차	내신점수	출결점수	봉사점수	특별활동점	행동특성점	가산점
1	1000002	1600001		남	일반전형	SMT과		2012	충청남도	210.32	257	불합격	0.00			90.32	48.00	44.00	10.00	12.00	6.00
2	1000003	1600002		여	일반전형	SMT과		2012	서울	217.68	232	불합격	0.00			113.68	24.00	48.00	10.00	10.00	12.00
3	1000004	1600003		남	일반전형	SMT과		2012	공주	227.15	179	불합격	0.00			107.15	48.00	44.00	10.00	12.00	6.00
4	1000005	1000002		남	우선전형	SMT과		2012	공주	171.13	16	불합격	0.00			55.13	48.00	40.00	10.00	12.00	6.00
5	1000006	1600004		여	일반전형	SMT과		2012	공주	173.34	377	불합격	0.00			53.34	48.00	46.00	10.00	10.00	6.00
6	1000007	1300001		남	우선전형	SMT과		2012	공주	179.89	9	합격	0.00	합격	1	59.89	48.00	44.00	10.00	12.00	6.00
7	1000008	1600005		남	일반전형	SMT과		2012	충청남도	228.61	174	불합격	0.00			106.61	48.00	44.00	10.00	14.00	6.00
8	1000009	1600006		남	일반전형	SMT과		2012	충청남도	248.83	72	합격	0.00	합격	1	119.83	48.00	48.00	11.00	14.00	8.00
9	1000010	1600007		남	일반전형	SMT과		2012	공주	252.28	58	합격	0.00	합격	1	136.28	48.00	42.00	10.00	10.00	6.00
10	1000011	1600008		남	일반전형	SMT과		2012	대전	188.26	346	불합격	0.00			66.26	48.00	48.00	10.00	10.00	6.00
11	1000012	1600009		남	일반전형	SMT과		2012	충청남도	222.19	209	불합격	0.00			102.19	48.00	42.00	12.00	12.00	6.00
12	1000013	1600010		여	일반전형	SMT과		2012	충청남도	189.81	336	불합격	0.00			92.81	32.00	36.00	11.00	12.00	6.00
13	1000014	1600011		남	일반전형	SMT과		2012	충청남도	217.92	230	불합격	0.00			99.92	48.00	44.00	10.00	10.00	6.00
14	1000015	1000003		여	우선전형	SMT과		2012	충청남도	165.92	22	불합격	0.00			51.92	46.00	40.00	10.00	12.00	6.00
15	1000016	1600012		남	일반전형	SMT과		2012	충청남도	233.87	144	불합격	0.00			103.87	48.00	48.00	12.00	16.00	6.00
16	1000017	1600013		남	일반전형	SMT과		2012	공주	231.93	152	불합격	0.00			105.93	48.00	48.00	10.00	14.00	6.00
17	1000018	1600014		남	일반전형	SMT과		2012	공주	244.53	97	합격	0.00	합격	1	124.53	48.00	46.00	10.00	10.00	6.00
18	1000019	1600015		남	일반전형	SMT과		2012	대전	200.59	299	불합격	0.00			74.59	48.00	48.00	10.00	14.00	6.00
19	1000020	1500001		남	우선전형	SMT과		2012	충청남도	153.43	35	불합격	0.00			47.43	48.00	32.00	10.00	10.00	6.00
20	1000021	1000004		남	우선전형	SMT과		2012	충청남도	175.76	13	불합격	0.00			59.76	48.00	42.00	10.00	10.00	6.00
21	1000022	1600016		남	일반전형	SMT과		2012	충청남도	223.19	202	불합격	0.00			99.19	48.00	48.00	10.00	12.00	6.00
22	1000023	1600017		남	일반전형	SMT과		2012	공주	245.76	92	합격	0.00	합격	1	115.76	48.00	48.00	10.00	14.00	10.00
23	1000024	1600018		남	일반전형	SMT과		2012	충청남도	245.94	89	합격	0.00	합격	1	121.94	48.00	44.00	10.00	14.00	8.00
24	1000025	1300002		남	우선전형	SMT과		2012	충청남도	165.49	23	불합격	0.00			45.49	48.00	42.00	12.00	12.00	6.00
25	1000026	1600019		남	일반전형	SMT과		2012	충청남도	247.37	81	합격	0.00	합격	1	125.37	48.00	46.00	10.00	12.00	6.00
26	1000027	1600020		남	일반전형	SMT과		2012	충청남도	233.90	143	불합격	0.00			115.90	48.00	42.00	10.00	12.00	6.00
27	1000029	1600022		남	일반전형	SMT과		2012	충청남도	254.30	51	합격	0.00	합격	1	131.30	48.00	48.00	11.00	10.00	6.00
28	1000030	1600023		남	일반전형	SMT과		2012	충청남도	249.80	66	합격	0.00	합격	1	123.80	48.00	48.00	10.00	14.00	6.00
29	1000031	1600024		남	일반전형	SMT과		2012	충청남도	273.47	16	합격	0.00	합격	1	153.47	48.00	46.00	10.00	10.00	6.00
30	1000032	1600025		여	일반전형	SMT과		2012	공주	186.76	352	불합격	0.00			76.76	48.00	36.00	10.00	10.00	6.00
31	1000033	1600026		남	일반전형	SMT과		2012	충청남도	275.77	10	합격	0.00	합격	1	157.77	48.00	44.00	10.00	10.00	6.00

현 사용자 : 자료없음

Ver.1.0.0.26

10) 지원현황/교과성적분석

-지역 별, 남녀 별, 지원 및 합격 통계를 한 눈에 볼 수 있으며, 엑셀 저장이 가능합니다

2015학년도 공주마이스터고 신입생전형 프로그램 - [지역별조회]

기초작업 입력하기 인쇄하기 기타

학교기본자료 입력 고입내신파일저장 수작업 입력/확인 종합처리 지원현황/교과성적분석 전체지원자명부 합격증 인쇄 종료

지원 중학교 현황

엑셀저장 닫기

지역	학교	주소	우편번호	전화번호	남자인원				여자인원				총인원		
					출업예정	출업생	지원소개	합격소개	출업예정	출업생	지원소개	합격소개	출업예정	출업생	지원
공주	공주대학교사범대학부설	충청남도 공주시 반죽동	314-100	041-851-4126	1	-	1	-	-	-	-	-	1	-	
	공주북중학교	충청남도 공주시 반죽동	314-800	041-854-3962	-	-	-	-	2	-	2	-	2	-	
	공주여자중학교	충청남도 공주시 교동 2-1	314-090	041-851-1082	-	-	-	-	4	-	4	4	4	-	
	공주영명중학교	충청남도 공주시 중동 318	314-050	041-858-0325	3	-	3	-	-	-	-	-	3	-	
	공주중학교	충청남도 공주시 금성동 85	314-010	041-858-1493	4	-	4	1	-	-	-	-	4	-	
	반포중학교	충청남도 공주시 반포면 봉	314-923	041-857-3152	2	-	2	2	-	-	-	-	2	-	
	봉황중학교	충청남도 공주시 신관동	314-803	041-854-4023	4	-	4	3	-	-	-	-	4	-	
	사곡중학교	충청남도 공주시 사곡면 고	314-872	041-841-5208	1	-	1	1	-	-	-	-	1	-	
	우성중학교	충청남도 공주시 우성면 방	314-863	041-855-7025	2	-	2	2	-	-	-	-	2	-	
	유구중학교	충청남도 공주시 유구읍 석	314-896	041-841-8523	8	-	8	8	7	-	7	5	15	-	
	미인중학교	충청남도 공주시 미인면 금	314-840	041-857-3102	1	-	1	-	-	-	-	-	1	-	
광주	광주북성중학교	광주광역시 북구 유동 81	500-864	062-607-7000	1	-	1	1	-	-	-	-	1	-	
대전	대전관저중학교	대전광역시 서구 관저동	302-243	042-545-4768	1	-	1	1	-	-	-	-	1	-	
	대전대신중학교	대전광역시 서구 오량1길	302-160	042-585-5909	1	-	1	-	-	-	-	-	1	-	
	대전용전중학교	대전광역시 대덕구 중리동	306-050	042-636-5102	1	-	1	1	-	-	-	-	1	-	
	진잠중학교	대전광역시 유성구 진잠로	305-252	042-544-3085	1	-	1	-	-	-	-	-	1	-	
	충남여자중학교	대전광역시 중구 목동 1~5	301-807	042-253-7616	-	-	-	-	1	-	1	1	1	-	
경기도	한밭여자중학교	대전광역시 동구 대동 28-0	300-808	042-623-2372	1	-	1	1	-	-	-	-	1	-	
	성곡중학교	경기도 부천시 오정구 작동	421-824	070-7099-9914	1	-	1	-	-	-	-	-	1	-	
	수주중학교	경기도 부천시 오정구 고강	421-190	032-681-7927	1	-	1	1	-	-	-	-	1	-	
충청남도	청담중학교	경기도 평택시 팽성읍 남산	451-803	031-691-8801	-	-	-	-	1	-	1	1	1	-	
	광천중학교	충청남도 홍성군 광천읍 소	350-904	041-641-0553	1	-	1	-	1	-	1	1	2	-	
	파주중학교	충청남도 천안시 도나그 푸	330-913	041-566-7012	2	-	2	-	-	-	-	-	2	-	

현 사용자 : 홍길동 Ver_2013.10.17.0

11) 종합분석

-합격자의 통계 및 학교별 합격자 등 교육청 보고자료를 출력할 수 있습니다.

2015학년도 공주마이스터고 신입생전형 프로그램 - [BogoF]
기초작업
입력하기
인쇄하기
기타

학교기본자료 입력
고입내신파일저장
수작업 입력/확인
종합처리
지원현황/교과성적분석
전체지원자명부
합격증 인쇄
종 료

교육청보고자료
인쇄
닫기

1.종합분석

구분	특별전형	일반전형	계		
종합성적(점)	1위	356.93	345.33		
	합격선	298.67	(308.49)		
	평균	329.49	331.4		
교과성적(%)	1위	100.47	187		
	합격선	56.67	(130.68)		
	평균	76.59	156.42		
성별	남	12	77	89	120
	여	0	31	31	
지역	공주	2	24	26	120
	충남	8	76	84	
	타시도	2	8	10	

※정원외 전형 합격자 :
※일반전형의 ()는 공주지역 할당을 포함한 합격선

2.지역별 합격자 분포

관내	공주여자중	공주중	반포중	봉황중	사곡중	우성중	유구중					계
관외	4	1	2	3	1	2	13					26
	논산시	보령시	부여군	서산시	서천군	마산시	예산군	천안시	청양군	태안군	홍성군	계
	4	9	4	6	4	17	6	25	2	1	6	84
타도	광주	대전	경기	충남	전북	세종						계
	1	4	2	84	1	2						94

3.성적 상위자 명단

순위	수험번호	성명	출신중학교	성별	최종점수	석차백분율(%) (예체능제외)
현 사용자 : 홍길동						

Ver_2013.10.17.0

12) 합격증 인쇄

-최종 합격자정보를 선택 인쇄를 할 수 있습니다.

2011학년도 광주마이스터고 신입생전형 프로그램 - [합격증 인쇄]

기초작업 입력하기 인쇄하기 기타

학교기본자료 입력 고입내신파일저장 수작업 입력/확인 종합처리 점수대별 지원현황 전체지원자명부 합격증 인쇄 종료

인쇄선택 정렬방식 선택 접수번호순 발급일자 2011-10-18

전체선택 인쇄 닫기

번호	인쇄여부	접수번호	전형구분	지원과	중학교명	이름	최종점수	최종합격여부
1	✓	100072	일반전형	SMT과				합격
2	✓	100198	우선전형	SMT과				합격
3		100053	일반전형	SMT과				합격
4		100112	우선전형	SMT과				합격
5		100147	일반전형	SMT과				합격
6		100104	일반전형	SMT과				합격
7		100010	일반전형	SMT과				합격
8		100018	일반전형	SMT과				합격
9		100038	일반전형	SMT과				합격
10		100176	일반전형	SMT과				합격
11		100022	일반전형	SMT과				합격
12		100103	일반전형	SMT과				합격
13		100071	일반전형	SMT과				합격
14		100168	일반전형	SMT과				합격
15		100063	일반전형	SMT과				합격
16		100029	일반전형	SMT과				합격
17		100026	일반전형	SMT과				합격
18		100111	일반전형	SMT과				합격
19		100061	국가유공자	SMT과				합격
20		100031	일반전형	SMT과				합격
21		100035	일반전형	SMT과				합격
22		100108	우선전형	SMT과				합격
23		100009	일반전형	SMT과				합격
24		100023	일반전형	SMT과				합격
25		100044	일반전형	SMT과				합격
26		100107	일반전형	SMT과				합격
27		100007	우선전형	SMT과				합격
28		100057	일반전형	SMT과				합격
29		100026	일반전형	SMT과				합격
30		100096	일반전형	SMT과				합격
31		100120	일반전형	SMT과				합격
32		100046	우선전형	SMT과				합격

현 사용자 : 자료없음 Ver.1.0.0.26

감사합니다

(주)비엘소프트는 학사전문업체로서
선생님의 의견을 최대한 반영하여 쉽고, 편리하고, 정확하게 도와 드립니다.

Hiapply 담당자 이기용 042-471-4901